

komPASS³

3 Tage Kompetenzcheck
für zugewanderte junge Menschen

GEFÖRDERT VOM



Bundesministerium
für Bildung
und Forschung

Bildungsketten



Niedersächsisches
Kultusministerium



Maren Mutschall

Werk-statt-Schule e. V. Berufsorientierungszentrum

September 2016

Seit 2008 Berufe praktisch erproben bei **FinduS**
(= **Finde deine unbekannt**en **Stärken**)
mit 23 berufspraktischen Stationen. Teilnahme von
25.000 SuS der 8. u. 9. Jahrgangsstufen aus
Hannover und der Region.

2009 - 2015 **Modellprojekt TalentWerkstatt -
Kompetenzcheck für Jugendliche**

5-tägige Kompetenzfeststellung für SuS in BVJ- und
BEK-Klassen der Berufsschulen sowie Jugendliche in
Jugendwerkstätten aus Hannover und der Region
mit 1.500 Teilnehmer_innen.

Seit 1/2016 **Modellprojekt komPASS**

Kompetenzcheck und Ausbildungsperspektiven für
Sprachanfänger (5 Tage);

Entwicklungs- und Erprobungsphase,
seitdem ca. 100 TN aus BVJ-A Klassen

seit 5/2016 Weiterentwicklung zu **komPASS³** -

**3-tägiger Kompetenzcheck für zugewanderte junge
Menschen**

Begleitete Berufsorientierung für jugendliche Flüchtlinge an öffentl. berufsbildenden Schulen (ab Sj. 2016/2017)

1. Jahr

Sprach- und Integrationsprojekt
SPRINT

bzw.

Sprachförderklasse
BVJ-A

Begleitete BO

Baustein 1: sprachförderliches Curriculum
im Rahmen der Berufsorientierung

Baustein 2: Kompetenzfeststellungsverfahren

komPASS

Baustein 3: regionale Prozessbegleiterinnen/-begleiter

GEFÖRDERT VOM



Bundesministerium
für Bildung
und Forschung

2. Jahr

SPRINT-Dual
(BBS+EQ)

komPASS³ -
(berufliche) Ziele entwickeln,
(persönliche) Schritte planen


- Was kann ich?
- Wo stehe ich?
- Wo will ich hin?
- Welche Ressourcen habe ich?
- Erste Schritte zum Ziel

Verbindung von Körper und Geist im praktischen Tun


Zielgruppenspezifisch: non-verbal, bildhaft, interaktiv



Handlungsorientiert: Experimentieren,
Konstruieren, Interagieren,
Kommunizieren



Kompetenz- und lösungsorientiert:
Erschaffen, Nachdenken, Planen, Steuern,
Probleme lösen, Optimieren



Erfahrungsorientiert: Aktivieren der verborgenen Ressourcen durch Interaktionsaufgaben (z.B. mithilfe von Metalog-Tools), Übertragen der Erfahrungen in die persönliche Zielplanung




Fähigkeiten, die wir beobachten

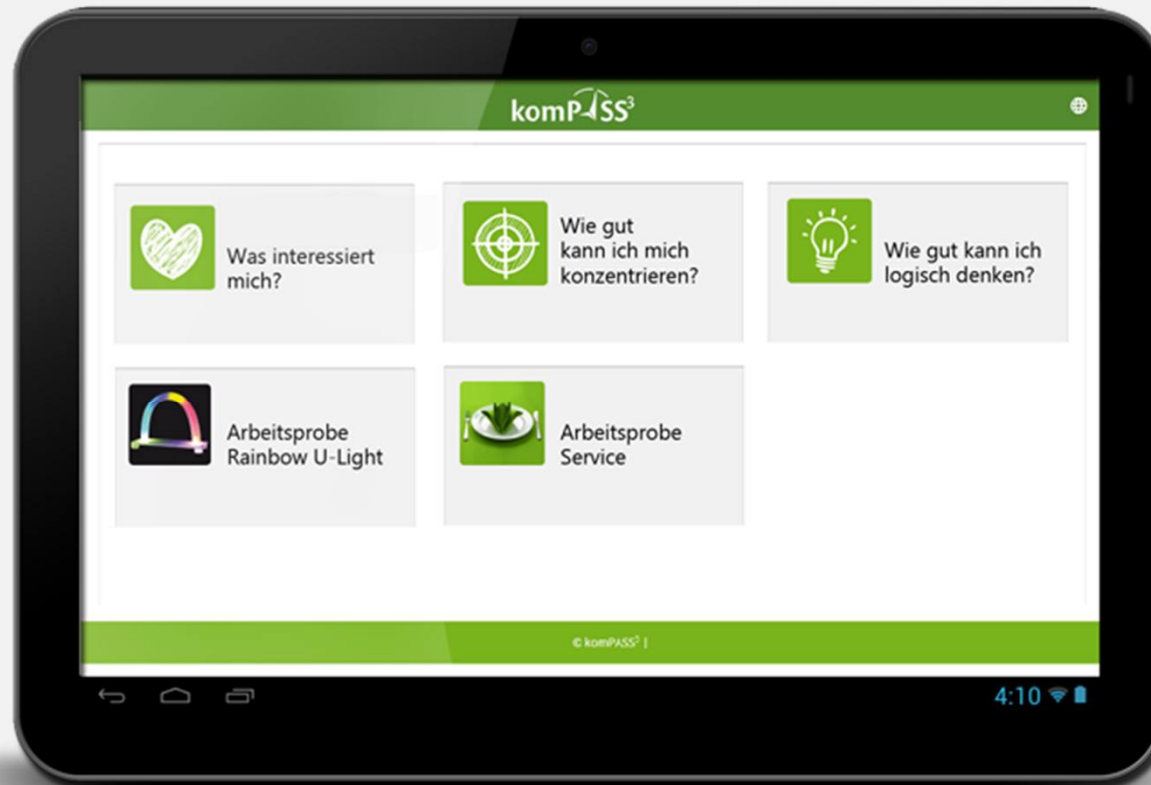


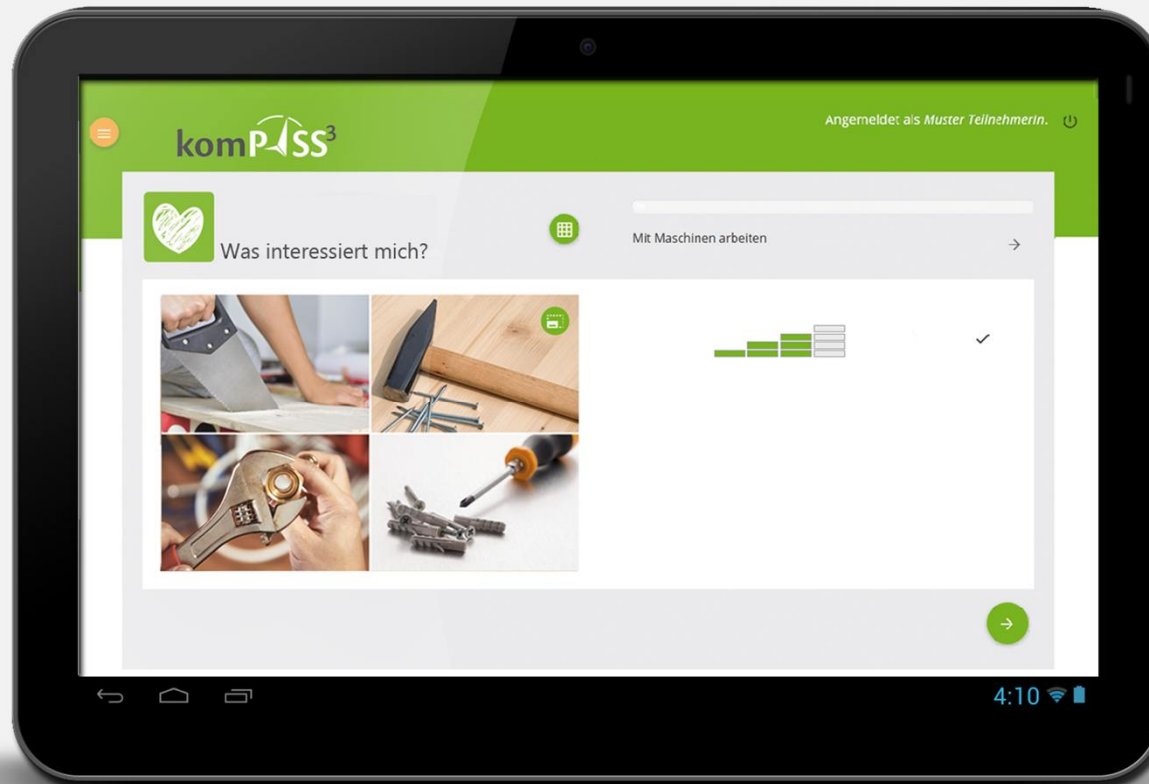
Tag 1	Tag 2	Tag 3	Tag 4
Beginn 09:00 Uhr			
<ul style="list-style-type: none"> • Ankommen, sich kennenlernen und Vorstellen des Kompetenz-Checks sowie des Ablaufs • Tower of Power • Berufsinteressentest • 1. Praktische Arbeitsprobe Pflegeübung (im Wechsel mit 2.) 	<ul style="list-style-type: none"> • Ankommen, Übung mit dem Zauberstab • Konzentrationstest • Intelligenztest • 3. Praktische Arbeitsprobe Konstruieren mit dem SOMA-Würfel • 1. Interaktionsaufgabe Leonardo's Bridge 	<ul style="list-style-type: none"> • Besprechung der Beobachtungen • Festlegen der gemeinsamen Werte • Besprechung möglicher Berufsperspektiven • Eingabe der Werte 	<p>Arbeit in Kleingruppen:</p> <ul style="list-style-type: none"> • Besprechung der Collage • Besprechung der Profile mit Hilfe der Magnetkarten • Festlegen von ersten Schritten • Aushändigen der Profile und des komPASS³-Logbuchs • Feedback, Verabschiedung
12:00 Uhr Mittagspause			
<ul style="list-style-type: none"> • 2. Praktische Arbeitsprobe Wir bauen einen Rainbow-Lichtbogen (im Wechsel mit 1.) 	<ul style="list-style-type: none"> • 2. Interaktionsaufgabe StackMan • 4. Praktische Arbeitsprobe Kunden- und Gastkontakt im Service 	<ul style="list-style-type: none"> • Ausdruck der Profile • Fertigstellen der komPASS³-Logbücher-aufgaben 	
Ende ca. 15.00 Uhr			

Vorstellen des Kompetenz-Checks und des Ablaufs



„Erfahren“ der beobachtbaren Fähigkeiten
mit dem „Tower of Power“

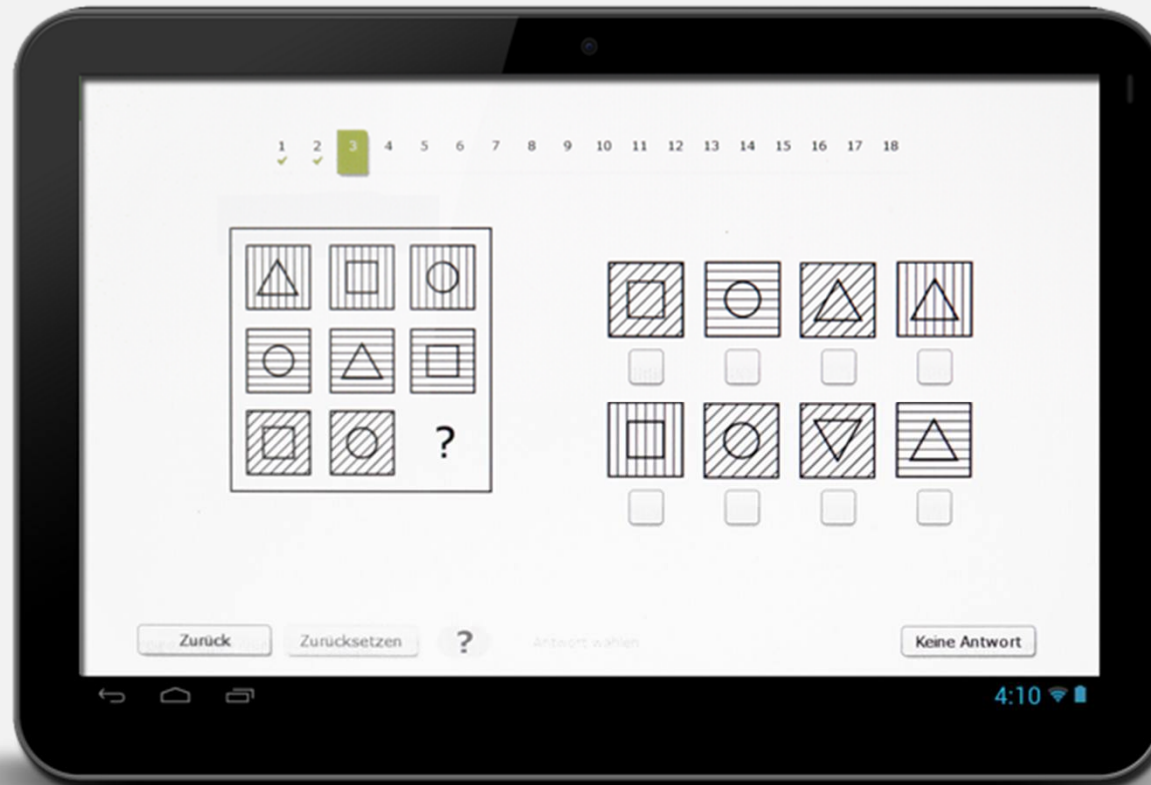




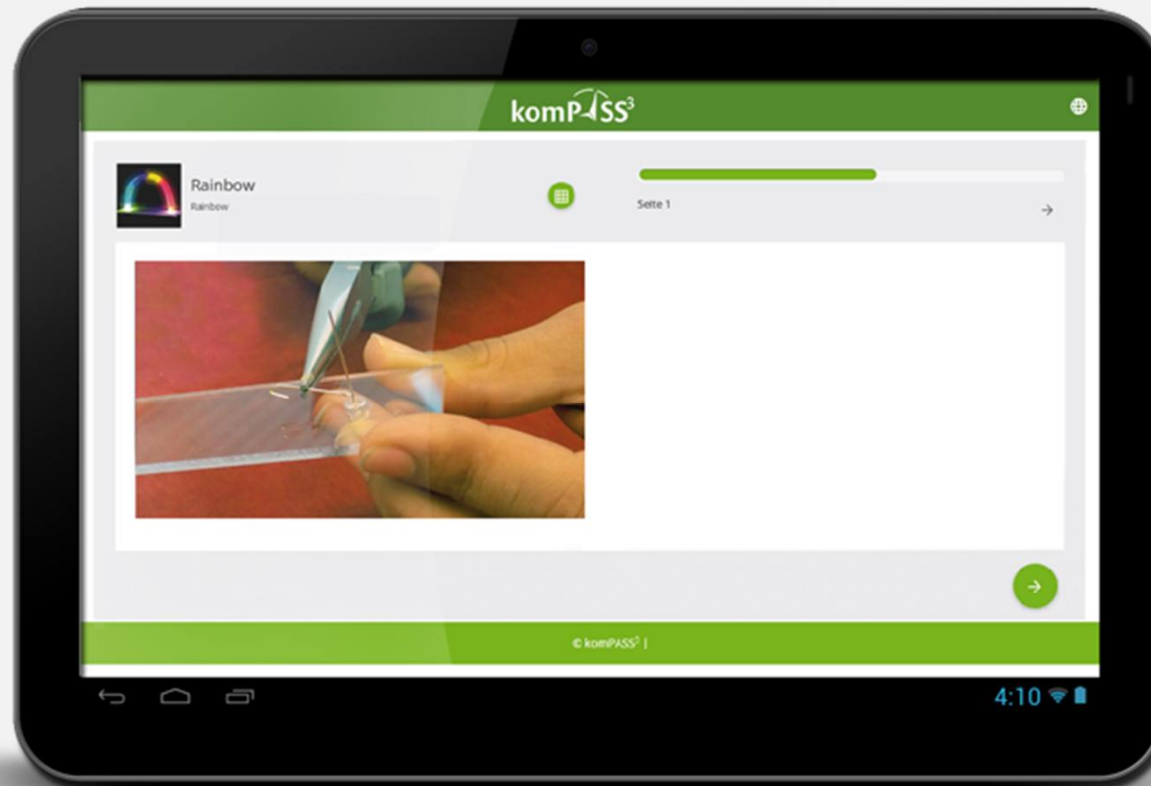
„Wie gut kann ich mich konzentrieren?“




„Wie gut kann ich logisch denken?“



Arbeitsprobe Rainbow U-Light



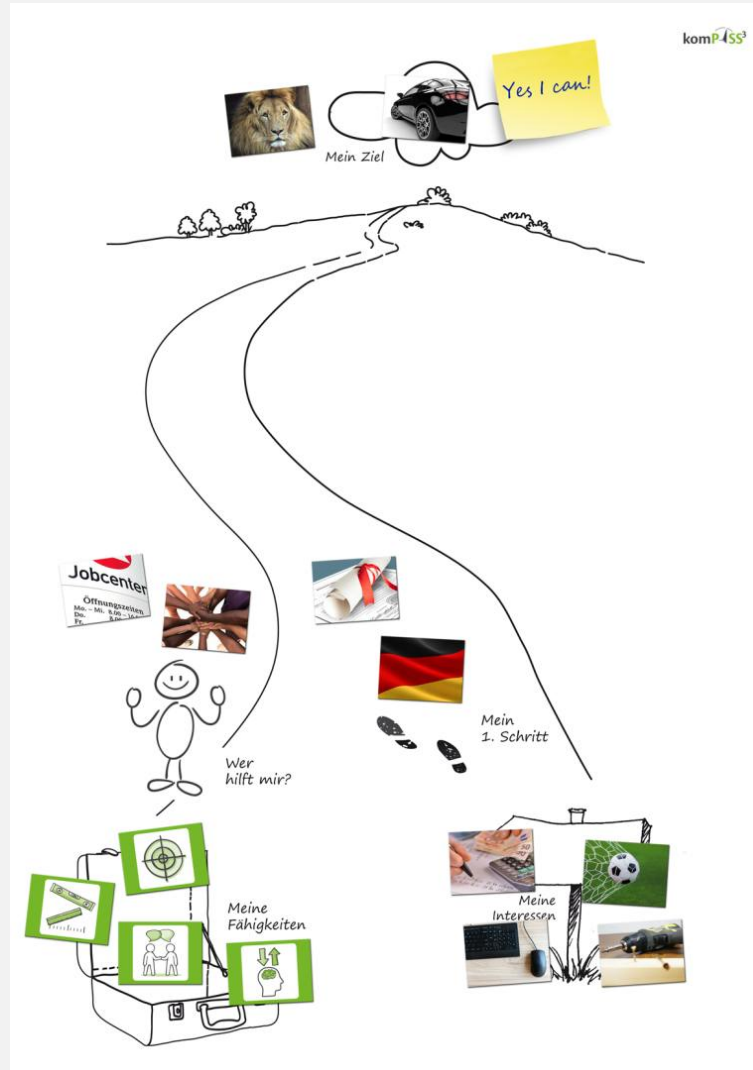
„SysTEAMing“
in der
Pflegeübung



„Leonardo's
Bridge“



Beispiel einer Collage



Beispiel einer gefüllten Visionstafel



1. Mein Profil
2. Mein Ziel
3. Mein Stufenplan
4. Meine Fortschritte
5. Meine Nachweise

Vielen Dank!

Servicebüro:
kompass3@werkstattschule.de

